



Sipariş
VVC F 600



Ayarlanabilir
Radyus
Köşe Pahtları

El Tipi Pah Kırma Makinası

Mobil / Gezer Tip Flap Disk Kullanılır

Sert ve Ağır Malzemelerde Uygun Değildir. Demir ve Demir Alaşımları Özellikle Çelik ve Dökme Demirler İçin Uygunur. Kolayca Taşınır ve Ağır İş Parçalarının Üzerinde İşlenmesini Kolaylaştırır. Kare Şekil Tungsten Karbür Uç ISO 1203 SPUN Değiştirilebilir Elmas Uç ile (Yedekleri Mevcuttur) Basitleştirilmiş Kullanımı ile Vasıfsız Eleman Kullanır.

Sipariş Kodu	VVC F 600
Ölçü	500 x 440 mm
Motor	220 V 0.7 kw
Devir	12000 Rpm
Köşe Radyüs	45°
Pah Kapasitesi	0 - 3 mm
Kızak Yatak Boyu	100 mm
Ağırlık	3.7 Kg.

* Önemli Pah Kırma Makinasında Japon Donanımlı Motor Kullanılmıştır.

Temizliği ve Soğutulması Önemlidir. Tekrarlama İşlemleri Aralıklı Yapılmalıdır. Boş Pozisyonda Makine Kapalı Olmalıdır.



Sipariş
VVC F 500

Masa Tipi Pah Kırma Makinası

Elmas Uç SPUN 422

Kolay Kullanım, Vasıfsız Elemanlara Uygun. Çelik Dökme Demir, Plastik Dışı Metaller, Plastik Akirlik vb. Malzemelerin Her Embat İşlenebilir. Değiştirilebilir Karbür Uçlar ve Uç Maliyeti Düşürüp Üretim Kapasitesini Artırır.


Freze Bıçaklı
Model



Sipariş Kodu	VVC F 500
Ölçü	500 x 320 mm
Motor	220 V 0.7 kw
Devir	3500 Rpm
Köşe Radyüs	15° - 45°
Pah Kapasitesi	0 - 3 mm
Kızak Yatak Boyu	500 mm
Ağırlık	28.5 Kg.

Pim, Form Verme Aparatı

MOTORLU
TİP



Motorlu

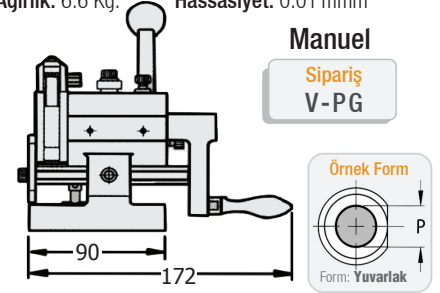
Sipariş
V-PGM

MANUEL TİP

Pim, Form Verme Aparatı

Manuel Sistem Hassasiyet 0.01mm Sath Taşlama Pleyt Üzeri Montajla

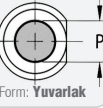
* Pim Bağlama Çapı: Ø1.5 mm X Ø25 mm
* Pim, Hassas Tekerler Arasına Yerleştirildiğinde Otomatik Olarak Merkez Bulunmuş Olur.
* Rijit Bağlama Sistemi Sayesinde 5 - 35 mm Arası Taşlama Mesafesi Elde Edilebilir.
Ağırlık: 6.6 Kg. Hassasiyet: 0.01 mmm



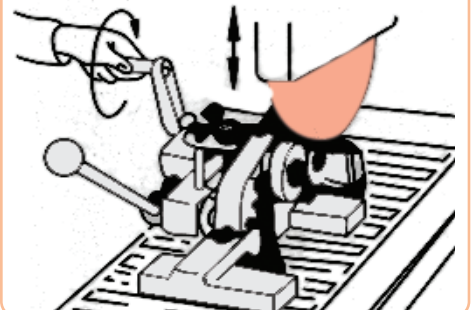
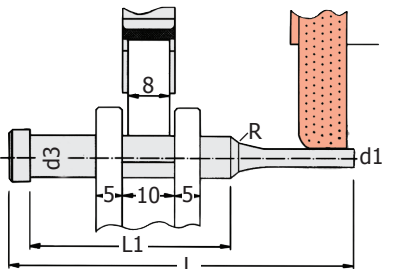
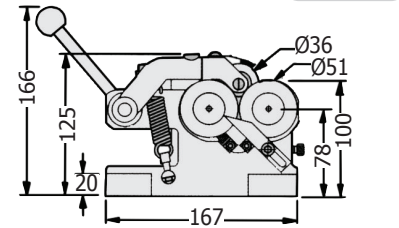
Manuel

Sipariş
V-PG

Örnek Form

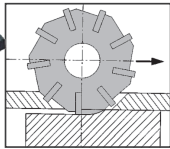
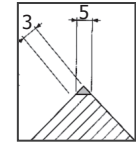


Form: Yuvarlak



Sipariş
C.KR-R200

Ağır İş
Blok ve
Plakalarda



El Tipi Pah Kırma Makinası

Mobil / Gezer; Büyük İş Parçaları İçin

Taşınması Kolay Olmayan İş Parçalarının Isıl İşlem Görmemiş Yüzeylerinde Kolay ve Pratik Kullanışlı Oluşu ile Vasıfsız Eleman Bile Kullanabilir.

Sipariş Kodu	C.KR - R200
Pah Kırma Açısı	15° ~ 45°
Motor	180 W
Hız	2800 rpm
Güç	3/4 HP (750W), 380 VAC
Pah Yüksekliği	0 - 9 mm
Ağırlık	12 Kg.



Hızlı - Hassas
Kolay Kesim



Özellikle
Yuvarlak
İş Parçaları

Otomatik
Emniyetli
Ayarlar

Sipariş
PKM 1

Yukarı Kesme ↑
Aşağı Alın Taşlama ↓
Sağ: Mengene Açma →

Pim / Zimba; Kesme, Alın Taşlama

Hassas Boy Uygulama, Kombine Makina CE

Uzunluk Toleransı :

Çap 1 mm'den - Çap 24 mm'e Kadar Tam Boy 325 mm.
İsteğe Göre Opsiyonel Cetvel ile 600 mm Boy'a Kadar.

Kısıltma Toleransı :

Çap 0.1 mm'den - Çap 24 mm'e Kadar. Boy 60 mm

Kesme Diski :

Çap 115 / 185 x 1 mm Kalınlık x Delik 22 mm Kesme Taşı

Taşlama Taşı : EKR (Kırmızı : Çelik İçin) Taşlama Taşı
Çap 100 mm x Kalınlık 50 mm x Delik 20 mm (60 Kum)

Motor : 380 V. 50 Hz. 0.75 kw. 1500 devir / dak.

Devir / Rpm : Mil Hızı 3650 Devir / dak.

Gönyesellik / Diklik : Çap 1 mm 'den 24 mm'e x 90° ± 0.02

Makine Ölçüleri : En: 500 mm x Boy: 425 mm x H: 355 mm

Makine Ağırlığı : 80 Kg.

Uzunlamasına Kesimlerde Hassasiyet Derecesine Garanti Eder. Planlanan kolay Kullanımı Sayesinde Kayda Değer Bir Zaman Tasarrufu Sağlar.

